

yavuz korkmaz



sosyobüs durağı

Sosyal Bilgiler-İnkılap Tarihi ve Atatürkçülük
Ders Notları

 yaviizz424876

 Yavuzkorkmaz42

TÜRKİYE NÜFUSUNUN ÖZELLİKLERİ

1

#sosyabüsduracı

7. Sınıf

Nüfus

: Sınırları belli bir alanda yaşayan insan sayısına **nüfus** denir.

Nüfus Yoğunluğu

: Bir kilometrekareye düşen insan sayısına **nüfus yoğunluğu** denir.

Nüfus yoğunluğunu hesaplarken

$$\text{Nüfus yoğunluğu} = \frac{\text{Nüfus}}{\text{Yüzölçümü}}$$

- Ülkemizde nüfus dengesiz dağılmıştır. Bunun nedeni nüfusun dağılışını etkileyen **doğal** ve **beşeri** faktörlerdir.
- Ülkemizde nüfusun yoğun ve seyrek olduğu yerleri inceleyelim.

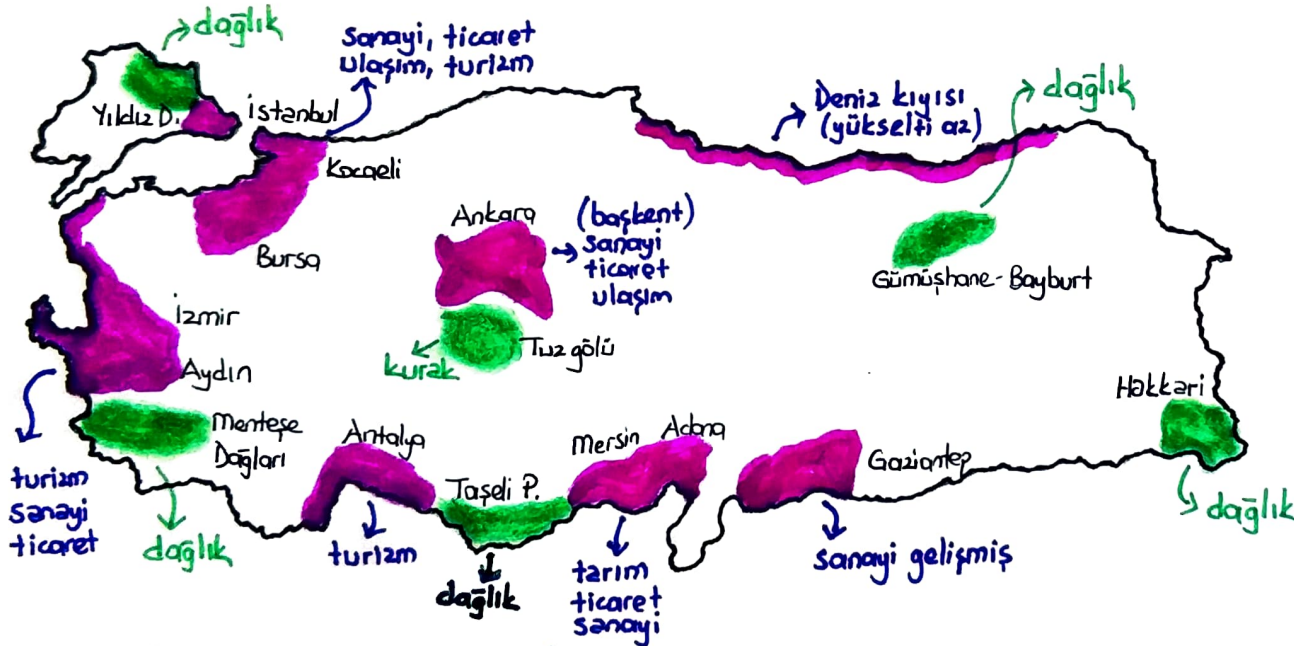
Örnek: Konya nüfusu 2.232.374 kişidir. (2019)
Konya yüzölçümü 38.873 km²'dir.

$$\frac{2.232.374}{38.873} = 57,427$$

↓
Konya'da km²'ye düşen insan sayısı (Nüfus yoğunluğu)

Not

Nüfus yoğunluğunun fazla olması için yüzölçümü küçük, nüfusun çok olması gerekir.



■ Nüfusun yoğun (fazla) olduğu yerler

■ Nüfusun seyrek (az) olduğu yerler

Yavuz KORKMAZ

TÜRKİYE NÜFUSU'NUN ÖZELLİKLERİ

2

#sosyobüyük

7. Sınıf

Nüfus Bilgilerimiz

- ↳ Ülkemizde ilk nüfus sayımı **1927** yılında yapılmıştır.
- ↳ İkinci nüfus sayımı 1935 yılında, ardından da sonu sıfır ve beş ile biten yıllarda yapılmıştır. (1950-1955 vb.)
- ↳ En son nüfus sayımı 2000 yılında yapılmıştır.
- ↳ 2017 yılından itibaren **Adrese Dayalı Nüfus Kayıt Sistemi (ADNKS)** sistemine geçilerek nüfus sayımı yapılmıştır.
- ↳ Ülkemizde nüfus sayımı **Türkiye İstatistik Kurumu (TÜİK)** tarafından yapılmaktadır.

Bazı Yıllarda Nüfusumuz

1927	~	13.649.945 kişi
1935	~	16.188.767 kişi
1950	~	20.947.188 kişi
2000	~	67.803.927 kişi
2007	~	70.586.256 kişi
2019	~	83.154.997 kişi

Neden Nüfus Sayımı Yapılır?

- ▶ Nüfus sayısını belirlemek
- ▶ Eğitim durumunu tespit etmek
- ▶ Yaş gruplarını tespit etmek
- ▶ Cinsiyet durumunu belirlemek
- ▶ Kırsal ve kent nüfusunu belirlemek
- ▶ Kalkınma planlarını belirlemek
- ▶ Galisan nüfusu tespit etmek



Nüfus sayımı ile yukarıda verilen durumlar belirlenerek geçitli ülke politikaları geliştirilir.

Tüik Nüfus Verileri (2019)

Nüfus → 83.154.997

Erkek

Kadın

↓

↓

%50,2

%49,8

(41.721.136)

(41.433.861)

Yaş grupları

0-14 yaş

15-64 yaş

65 yaş üzeri

↓

↓

↓

%23,1

%67,8

%9,1

Nüfusu en fazla olan 5 il

- İstanbul (15.519.267)
- Ankara (5.639.76)
- İzmir (4.367.251)
- Bursa (3.06.120)
- Antalya (2.511.700)

Nüfusu en az olan 5 il

- Tunceli (84.660)
- Bayburt (84.843)
- Ardahan (97.319)
- Kilis (142.490)
- Gümüşhane (164.521)

Yavuz KORKMAZ

TÜRKİYE NÜFUSUNUN ÖZELLİKLERİ

3

Not

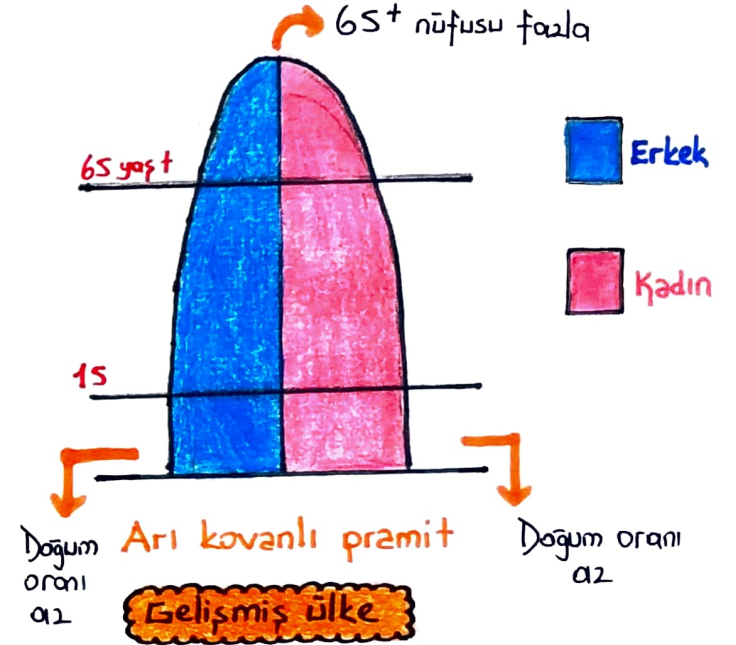
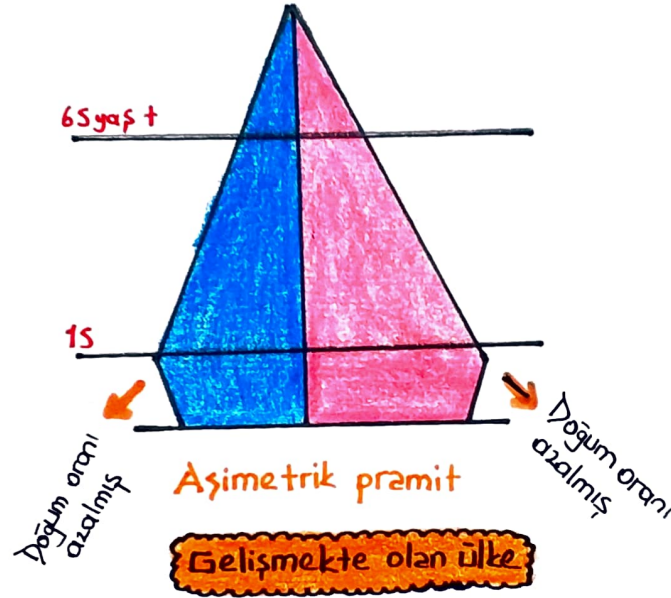
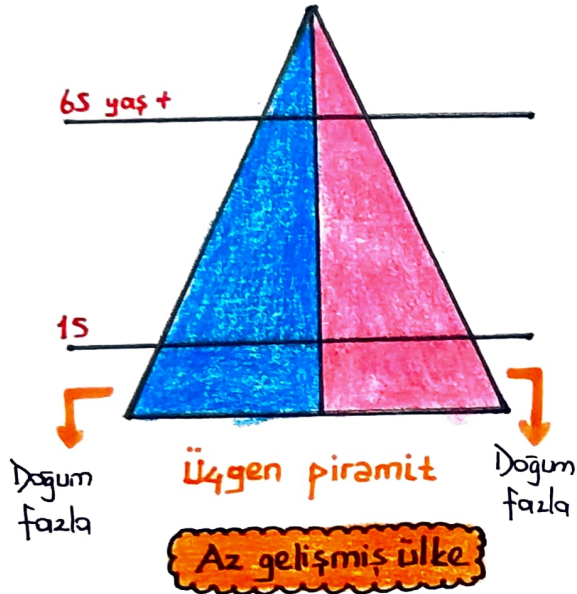
#saygıyabüzduragi

7. sınıf

Gelişmiş ülkelerde doğum oranı azdır.

Nüfus Piramitleri

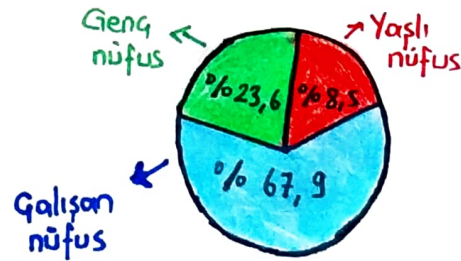
Nüfus piramitleri sayesinde ülkelerin gelişmişlik düzeyi, cinsiyet durumu, yaş grupları vb. bilgiler ediniriz.



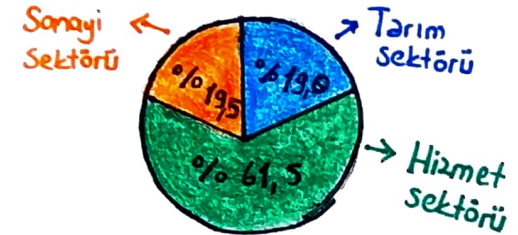
0 - 14 yaş → Genç nüfus

15 - 64 yaş → Çalışan nüfus

65 yaş üzeri → Yaşlı nüfus



Türkiye Nüfus Dağılımı Grafik (2018)



Türkiye Çalışma Sektörü Grafik (2017)

Yavuz KORKMAZ