

### Tablo ve Grafiklerle Ülkemiz

### Kazanım Ders Notu - 11

#### » Niçin Nüfus Sayımı Yapılır?

- Türk tarihinde ilk nüfus sayımı **1831 yılın-da Osmanlı padişahı II. Mahmut** tarafından yaptırılmıştır. **Cumhuriyet tarihinde ilk nüfus sayımı 1927 yılında yapılmıştır.**
- 2007 yılından itibaren ülkemizde ADNKS sayesinde nüfusumuzun özellikleri T.C. kimlik numarası ile elektronik ortamda öğrenilmektedir.
- Ülkemizde nüfus sayımlarını **Türkiye İstatistik Kurumu (TÜİK)** yapmaktadır.

#### Nüfus Sayımının Amaçları

- Ülkede yaşayan nüfus miktarını
- Ülkenin nüfus artış hızını
- Ülke içindeki nüfus dağılışını
- Nüfus yoğunluğunu
- Nüfusun yaş, cinsiyet, eğitim, çalışma gibi özelliklerini
- Eğitim, sağlık, ulaşım vb. ihtiyaçlarını belirlemek ve buna göre yatırım yapmaktır.

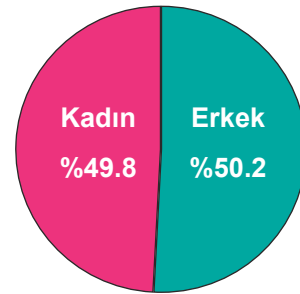
#### Nüfus Sayımlarıyla Tespit Edilen Bilgiler

- Nüfusun sayısı ve yoğunluğu
- Nüfusun artışı - azalışı
- Kır - kent nüfusu
- Nüfusun yaş ve cinsiyet durumu
- Nüfusun öğrenim durumu
- Nüfusun okuryazarlık oranı
- Nüfusun medeni durumu
- Doğum ve ölüm oranları
- Çalışan nüfusun sektörlere dağılımı

#### » Grafiklerle Türkiye Nüfusunun Özellikleri (2018 TÜİK verileri baz alınmıştır)

- **31 Aralık 2018 tarih itibarıyla** ülkemizin nüfusu TÜİK verilerine göre **82 milyon 3 bin 882** kişiden oluşmaktadır.
- **Nüfus yoğunluğu** olarak ifade edilen "bir kilometrekareye düşen kişi sayısı" 2018 yılında **107 kişiye yükseldi.**
- Yıllık nüfus artış hızımız, 2017'de binde 12,4 iken **2018'de binde 14,7'ye çıktı.**

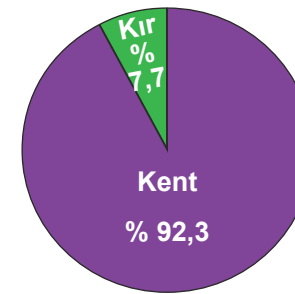
#### Nüfusun Cinsiyet Durumu - 2018



#### İlk 5 İlimiz

Nüfusu fazla	Yoğunluğu fazla
İstanbul	İstanbul
Ankara	Kocaeli
İzmir	İzmir
Bursa	Yalova
Antalya	Gaziantep

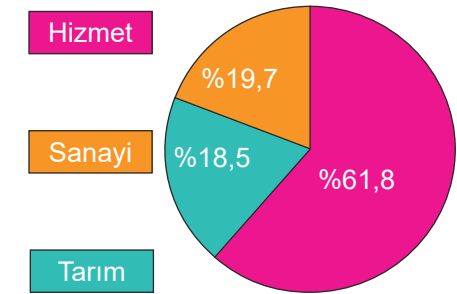
#### Kır - Kent Nüfus Oranı - 2018



#### İlk 5 İlimiz

Nüfusu az	Yoğunluğu az
Bayburt	Tunceli
Tunceli	Erzincan
Ardahan	Ardahan
Kilis	Bayburt
Gümüşhane	Sivas

#### Nüfusun Çalışma Durumu - 2018



2018 yılı istihdam edilen nüfusun ekonomik faaliyet kollarına dağılımına baktığımızda ülkemiz nüfusunun çoğunluğunun hizmet sektöründe çalıştığı görülmektedir. Bu durum **ülkemizin gelişmiş bir ülke olduğunun göstergesidir.**

**Nüfus piramitleri** nüfusun cinsiyet, yaş, çalışan nüfus, tüketici nüfus, ortalama yaşam süresini göstermeye yarayan grafiklerdir.

